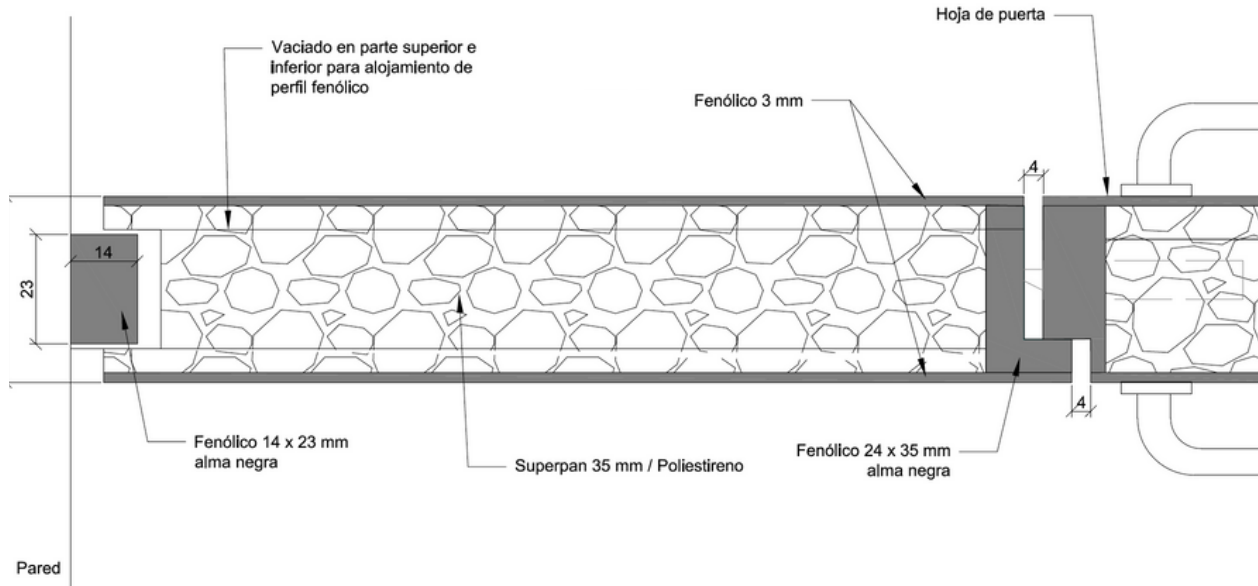
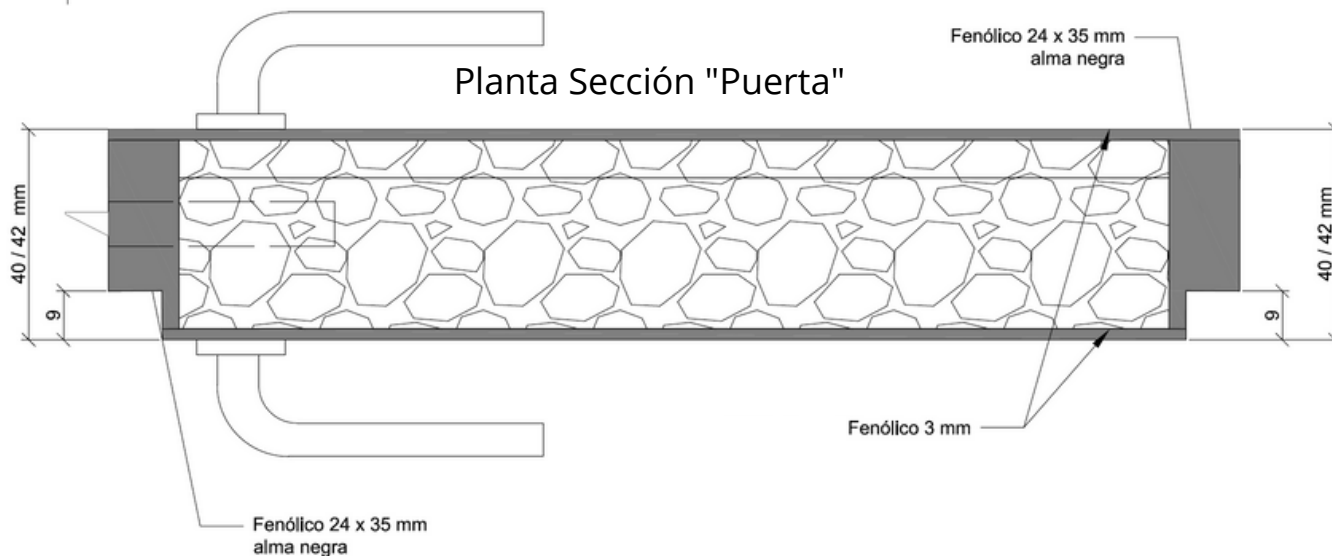


CABINAS SANITARIAS SANDWICH

Planta Sección "Lateral"



Planta Sección "Puerta"



DESCRIPCIÓN

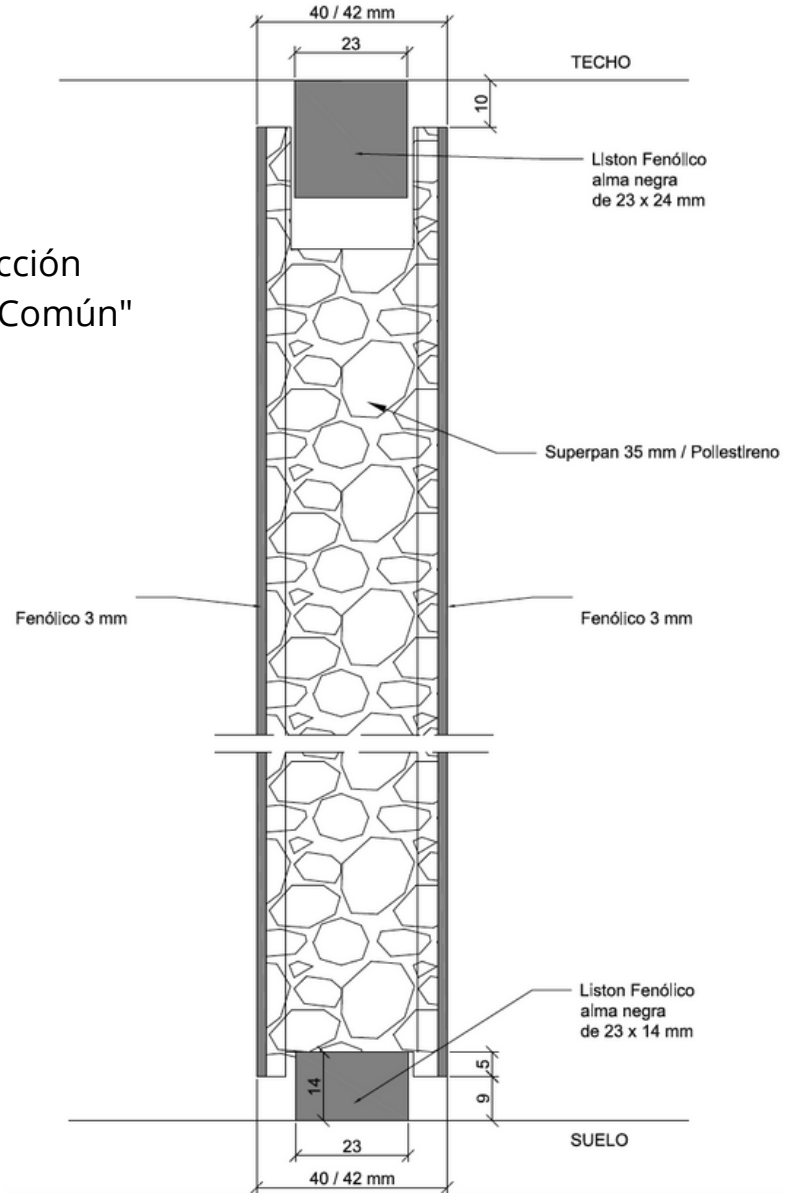
Cabinas sanitarias de PRINSA, construidas con tableros sándwich formadas por un alma aligerada de aglomerado de fibrón o poliestireno extruido y revestidas ambas caras con planchas de compacto fenólico de 2 ó 3 mm de grosor y cabeceado perimetral en 4 cantos con macizos fenólicos rebajados para enrasar fijos, puertas y montantes.

Bisagras, manillas y condenas con marcación de libre-ocupado en acero inoxidable.

Se suministra con todos los elementos y piezas necesarias para su instalación. Cumple los requisitos de seguridad estructural del Nuevo Código Técnico de Edificación. Certificados de fabricación según ETAG 003 relativo a KITS DE TABIQUERÍA INTERIOR PARA USO COMO MUROS NO PORTANTES.

Certificado de Gestión Medioambiental conforme UNE-EN ISO 14001:2015 y Declaración Ambiental de Producto acorde a las Normas ISO 14025 y EN 15804.

Perfil Sección
"Separador Común"



Planta Sección "Central"

